

KM 85/50 W BP PACK

Serienmäßig mit Batterie und Ladegerät ausgestattete Nachläufer-Kehrsaugmaschine KM 85/50 W Bp Pack für hohe Flächenleistungen. Mit pendelnd gelagerter Kehrwalze und großer Filterfläche.



Bestell-Nr.

1.351-117.0

- Kompaktes Design für maximale Wendigkeit
- Einfacher und werkzeugloser Kehrwalzenwechsel
- Rückwärtsfahrt, Betriebsstundenzähler und pendelnd gelagerte Hauptkehrwalze

Technische Daten


EAN-Code		4054278506449
Antriebsart		Elektrisch
Antrieb		Gleichstrommotor
Antrieb - Leistung	V / W	24 / 912
Max. Flächenleistung	m ² /h	3825
Arbeitsbreite	mm	615
Arbeitsbreite mit 1 Seitenbesen	mm	850
Arbeitsbreite mit 2 Seitenbesen	mm	1050
Kehrgutbehälter	l	50
Steigfähigkeit	%	15
Arbeitsgeschwindigkeit	km/h	4,5
Filterfläche	m ²	2,3
Batteriefachgröße	mm	362 / 348 / 290
Batterielaufzeit	h	max. 2,5
Gewicht (mit Zubehör)	kg	226
Gewicht, betriebsbereit	kg	226
Gewicht inkl. Verpackung	kg	236,6
Abmessungen (L × B × H)	mm	1550 × 1100 × 1066

Ausstattung

Polyester-Flachfilter	■
Filterabreinigung manuell	■
Fahrtrieb vorwärts	■
Fahrtrieb rückwärts	■
Hauptkehrwalze pendelnd	■
Kehrgutbehälter, fahrbar	■
Grobschmutzklappe	■
Überkopfkehrprinzip	■
Absaugung	■
Kraftvoller Fahrtrieb	■
Außeneinsatz	■
Inneneinsatz	■
Batterieanzeige	■
Betriebsstundenzähler	■
Saugstromregulierung	■
Seitenbesen, anhebbar / justierbar	■


■ im Lieferumfang enthalten.

Dieses Gerät ist einweisungspflichtig.



Fahrertrieb vor- und rückwärts über den Schubbügel

- Intuitive, einfache und anwenderfreundliche Bedienung.
- Maximale Wendigkeit der Maschine.
- Serienmäßige Scheibenbremse für jederzeit sicheres Abbremsen.



Pendelnd gelagerte Hauptkehrwalze

- Hervorragende Schmutzaufnahme auch bei Bodenunebenheiten.
- Keine Verschleißnachstellung nötig.
- Effiziente und schnelle Reinigung.



Robust und zuverlässig für härteste Einsätze

- Stabiler, doppelwandiger Rotationsrahmen.
- Ausweichender Seitenbesen verhindert Beschädigungen.
- Große Laufräder für erhöhten Bedienkomfort.


ZUBEHÖR VON KM 85/50 W BP PACK 1.351-117.0



		Bestell-Nr.	Beschreibung	
ANTRIEBSBATTERIEN UND LADEGERÄTE				
Batterien				
Batteriesatz, 24 V, 115 Ah, wartungsfrei	1	2.815-091.0	Batteriesatz mit 24 V Spannung und 115 Ah (C5) Kapazität. Bestehend aus mehreren wartungsfreien AGM-Einzelbatterien.	■
Ladegeräte				
Ladegerät, 24 V	2	6.654-329.0	Für Scheuersaugmaschinen von Kärcher: 24-Volt-Ladegerät für wartungsfreie Batterien mit einer Kapazität zwischen 70 und 115 Ah.	■
FILTER				
Flachfaltenfilter				
Flachfaltenfilter	3	5.731-585.0	Nässefester, waschbarer Flachfaltenfilter für Kärcher Kehrmaschinen. Der Filter sorgt für erheblich geringere Wartungskosten.	■
HAUPTKEHRWALZE				
Standardkehrwalze				
Standardkehrwalze	4	4.762-430.0	Robuste Standardkehrwalze mit nässefester Universalborstung für normale Verschmutzungen auf allen Oberflächen. Lange Lebensdauer.	■
Hauptkehrwalze weich				
Hauptkehrwalze weich / Natur	5	4.762-442.0	Mit Naturborsten speziell für Feinstaubkehren auf glatten Böden im Innen- und Außenbereich.	□
Hauptkehrwalze hart				
Hauptkehrwalze hart	6	4.762-443.0	Für die Entfernung fest haftender Verschmutzungen im Außenbereich.	□
SEITENBESEN				
Seitenbesen Standard				
Seitenbesen Standard	7	6.906-132.0	Nässefeste Universalborstung, lange Lebensdauer, für alle Oberflächen geeignet.	■
Seitenbesen hart				
Seitenbesen hart	8	6.905-625.0	Entfernt fest haftenden Schmutz im Außenbereich, nässefest, leicht abrasiv.	□
Seitenbesen weich				
Seitenbesen weich	9	6.905-626.0	Der nässefeste, weiche Seitenbesen kehrt Feinstaub auf allen Oberflächen im Innen- und Außenbereich. Ideal für Verschmutzungen mit hohem Staubanteil.	□
ANBAUSÄTZE FÜR KEHR- UND KEHRSAUGMASCHINEN				
Seitenbesen links				
ABS 2. Seitenbesen links	10	2.850-266.0	Seitenbesen links für unsere Kehrsaugmaschine KM 85/50 W: komplett, inklusive Standardseitenbesen zur Erhöhung der Flächenleistung.	□
SONSTIGES ZUBEHÖR SCHEUERSAUGMASCHINEN				
Zubehör Home-Base				
Adapter Home-Base	11	5.035-488.0	Befestigungsvorrichtung für verschiedene Haken und Clips an der Maschine.	□
Doppelhaken	12	6.980-077.0	Doppelhaken zur Befestigung von Müllbeuteln, Tüten etc. an der Maschine. Nur in Verbindung mit Adapter Homebase 5.035-488.0.	□
Halter Griff grau	13	6.980-078.0	Moppclip zur Befestigung eines Mopps an der Maschine. Nur in Verbindung mit Adapter Homebase 5.035-488.0.	□
Home-Base-Kit „Box“	14	4.035-406.0	Das Homebase Kit "Box" bietet genügend Raum zur sicheren Verstaueung von drei Reinigungsmittelflaschen sowie Lappen, Tüchern, Spachteln, Ersatzmülltüten, Handschuhen & Co.	□

■ Im Lieferumfang enthalten. □ Mögliches Zubehör.

ZUBEHÖR VON KM 85/50 W BP PACK 1.351-117.0



		Bestell-Nr.	Beschreibung	
SONSTIGES ZUBEHÖR SCHEUERSAUGMASCHINEN				
Zubehör Home-Base				
Home-Base-Kit Grobschmutzzange	15	4.035-524.0	Grobschmutzzange inkl. Befestigungsvorrichtung am Gerät.	<input type="checkbox"/>
WASCHSAUGER				
Sonstiges				
Behälter Reinigungsmittel, komplett	16	4.070-006.0	Set bestehend aus Behälter für Reinigungsmittel und Adapter Home-Base. Zur Anbringung an Home-Base-Schiene.	<input type="checkbox"/>

Mögliches Zubehör.